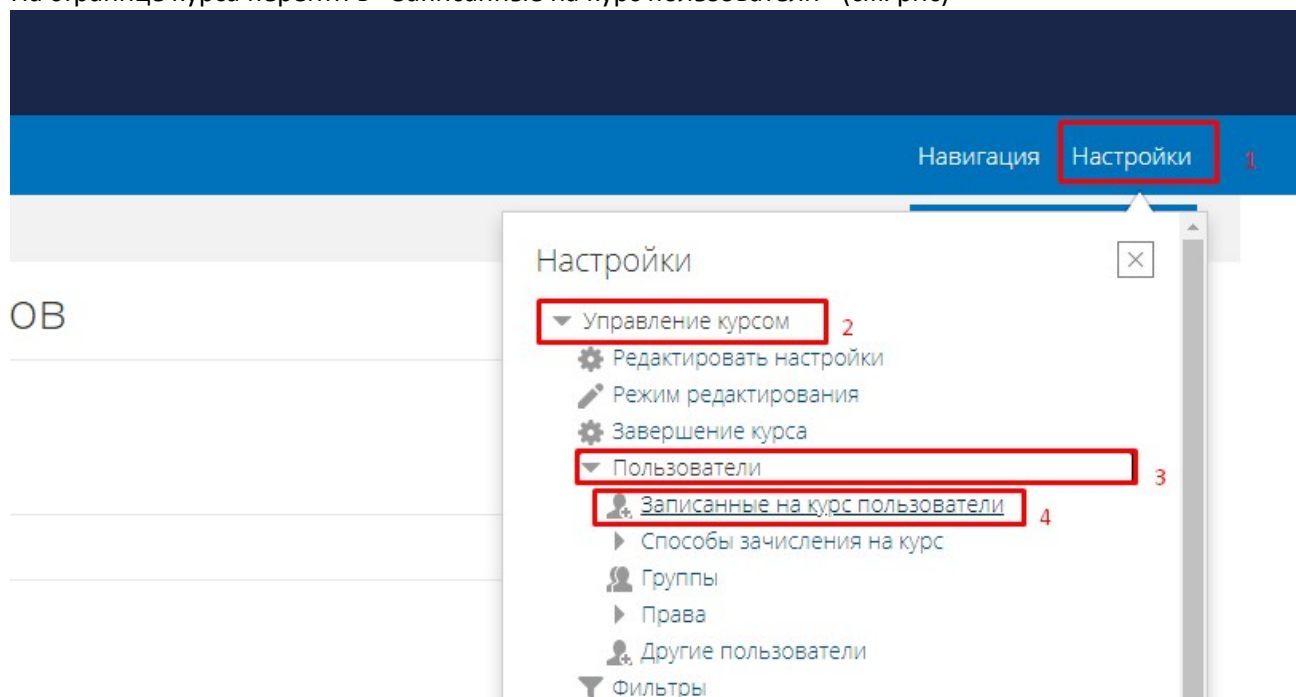
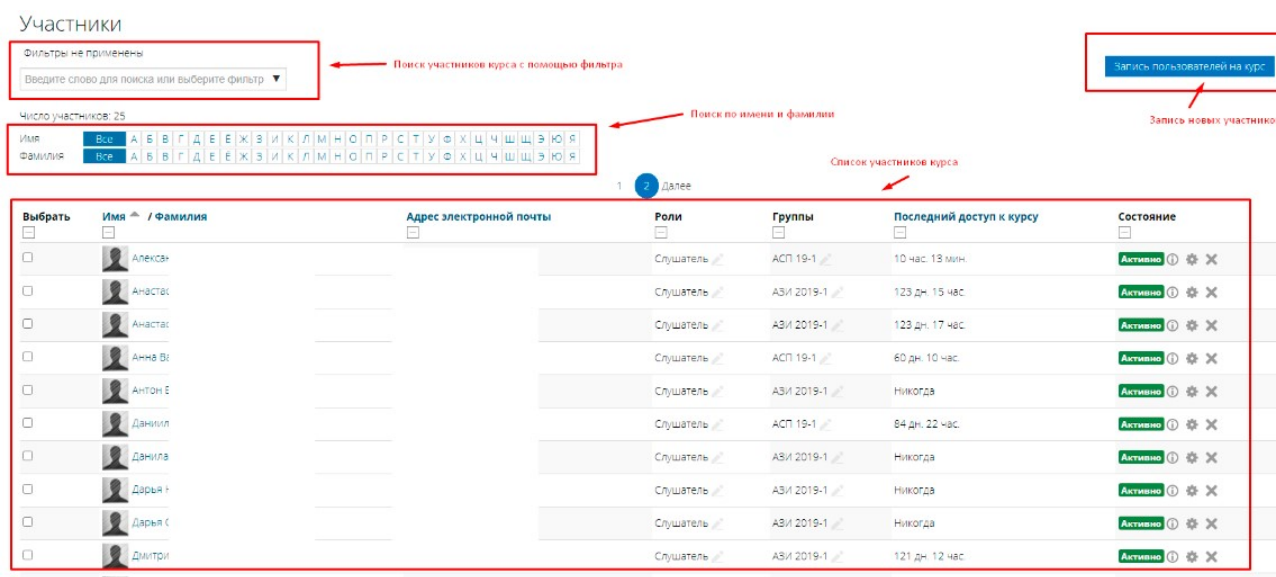


## 6. Зачисление слушателей на курс

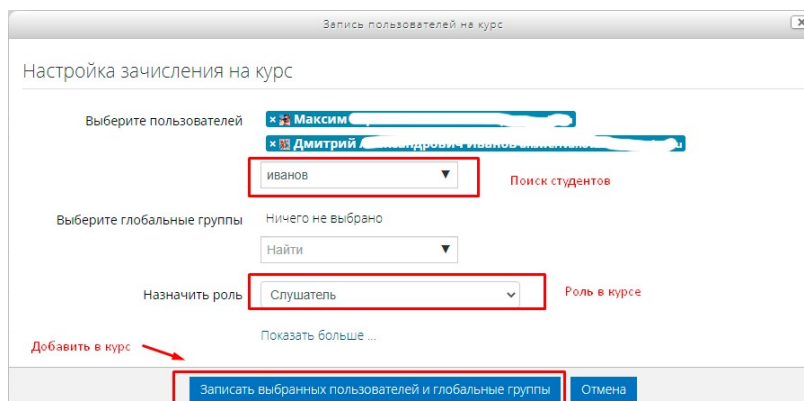
На странице курса перейти в «Записанные на курс пользователи» (см. рис)



Откроется страница управления участниками курса.



Для добавления нового участника, нажмите «Запись пользователей на курс»



1. Воспользуйтесь полем поиска студента (ФИО)
2. Установите ему роль «Слушатель» (по умолчанию)
3. Нажмите «Записать выбранных пользователей и глобальные группы»

Страница управления участниками курса обновится, появятся новые участники **БЕЗ ПРИВЯЗКИ К ГРУППАМ.**

<input type="checkbox"/>		Слушатель	АЗИ 2019-1	111 дн. 11 час	Активно
<input type="checkbox"/>		Слушатель	АЗИ 2019-1	94 дн. 16 час	Активно
<input type="checkbox"/>		Слушатель	АСП 19-1	7 дн. 13 час	Активно
<input type="checkbox"/>		Слушатель	АЗИ 2019-1	Никогда	Активно
<input type="checkbox"/>		Слушатель	нет групп	1 сек.	Активно

Для привязки студенты к его учебной группе, нажмите «карандаш» в колонке «Группы»

Нет групп

Ничего не выбрано

1

АЗИ 2019-1

АСП 19-1 2

3

Воспользуйтесь полем поиска групп и выпадающим списком для выбора группы и нажмите «Дискету» - сохранить.

× АЗИ 2019-1

АСП 19-1

Сохранить